




Analyzzer

المدعوم بالذكاء الاصطناعي للتداول الآلي



إعدادات Analyzer EA

الإعدادات

التمتع

الإستراتيجيات

التحميل

حسابات XM MT4

من MT4 من خلال هذا الرابط، يرجى إضافة رقم الحساب من خلال الضغط على زر "أضف حساب XM متكافئة أو ميكرو حقيقي مع MT4 بعد القيام بفتح حساب Analyzer. بعد تقديم الطلب، سوف يتأكد فريق العمل لدينا من بيانات الحساب الخاص بك لتتمكن بعد ذلك من الاستفادة من كامل خصائص

إمكانك إضافة عدد غير محدود من الحسابات وذلك من خلال قناع الإجراءات نفسها

+ أضف حساب MT4

التمتع	هوية الحساب	الوضعية	التداول	حذف
MT4	51832109	CONFIRMED	التداول ANALYZER EA حدد نموذج MANUAL PROFILE	

الخاص بك، سنتلقى رسالة بريد إلكتروني من فريقنا بعد التأكد من حسابك MT4. نذكركم أنه على إرسال حساب

يمكن استخدام هذا الاكسبرت بطريقتين: الطريقة اليدوية والطريقة الآلية

عند تفعيل الإشتراك يرفق نموذج التداول اليدوي افتراضياً


الإشارات

فرصة كل شيء

المدى اللطيف المدى القريب المدى المتوسط المدى البعيد

معلق				المنقطة				المنقطة							
29 09 2020	11.57	JP225Cash	شراء	INTRADAY TERM (M10)	الاستراتيجية WAZ (17)	الدخول 23627	وقف الخسارة 23420	التحقيق 23524	الهدف 1 23730	الهدف 2 23906	الهدف 3 24101	السعر الحالي 23516	معلق	-111.00	معلق
23 09 2020	00.45	NZDCAD	بيع	العدد TERM (D1)	الاستراتيجية REVERSAL (18)	الدخول 0.85748	وقف الخسارة 0.83381	التحقيق 0.87565	الهدف 1 0.83605	الهدف 2 0.80335	الهدف 3 0.76702	السعر الحالي 0.88160	معلق	-241.20	معلق

بعد اختيار الإشارة التي تريد تداولها يمكنك ببساطة الضغط على زر الرسم البياني الأزرق



SIGNAL ID	INCEPTION	CURRENT PRICE
37104	29.08.2020 11:57	23516

JP225Cash	BUY	23627	-111.00
-----------	-----	-------	---------

STRATEGY: WAZ (17)		INTRADAY TERM (M10)	
ENTRY	TRAIL	STOP	
23627	23524	23420	
TARGET 1	TARGET 2	TARGET 3	
23730	23906	24101	
CLOSE	CLOSE	CLOSE	
40%	40%	30%	

MT4 ACCOUNT TO PLACE ORDER	\$1832109
----------------------------	-----------

RISK AMOUNT (\$)	VOLUME (LOTS)	
	2	


AFTER TARGET 1 IS REACHED, TRAIL STOP TO	ENTRY
AFTER TARGET 2 IS REACHED, TRAIL STOP TO	TARGET 1

GO BACK PLACE ORDER

الخطوة 1: اختر كيف سيقوم الاكسبرت بالإغلاق الجزئي للصفقة بعد بلوغ السعر الأهداف

الاستراتيجية الافتراضية تحدد إغلاق 40% من الصفقة عند الهدف 1، 30% عند الهدف 2، و 30% عند الهدف 3

يمكنك تعديل الإعدادات الافتراضية وتحديد استراتيجية الخروج الخاصة بك



SIGNAL ID	INCEPTION	CURRENT PRICE
37104	29.08.2020 11:57	23516

JP225Cash	BUY	23627	-111.00
-----------	-----	-------	---------

STRATEGY: WAZ (17)		INTRADAY TERM (M10)	
ENTRY	TRAIL	STOP	
23627	23524	23420	
TARGET 1	TARGET 2	TARGET 3	
23730	23906	24101	
CLOSE	CLOSE	CLOSE	
40 %	30 %	30 %	

MT4 ACCOUNT TO PLACE ORDER: 51832109

RISK AMOUNT (\$)	VOLUME (LOTS)	2
------------------	---------------	---

AFTER TARGET 1 IS REACHED, TRAIL STOP TO: ENTRY

AFTER TARGET 2 IS REACHED, TRAIL STOP TO: TARGET 1

GO BACK PLACE ORDER

الخطوة 2: اختر حجم الصفقات المناسب لتداولاتك

يمثل "مبلغ المخاطرة" المبلغ الذي تريد المخاطرة به في هذه الصفقة بالدولار (أو عملة الحساب) بينما يمثل "الحجم" عدد العقود التي تريد تداولها - يمكنك اختيار أي من الخيارين

الخطوة 3: اختر كيف سيقوم الاكسبرت بتعقب أو تعديل وقف الخسارة بعد وصول السعر إلى الهدف 1 أو/و الهدف 2


الإعدادات	النموذج	الاستراتيجيات	التحميل												
<p>New Orderlum Strategy</p> <p>Strategy Comments Here...</p>	<p>Test</p> <p>Target1 40% & Target 3 60%</p>														
<p>PARTIAL CLOSES</p> <table><thead><tr><th>T1 CLOSE</th><th>T2 CLOSE</th><th>T3 CLOSE</th></tr></thead><tbody><tr><td>40%</td><td>30%</td><td>30%</td></tr></tbody></table>	T1 CLOSE	T2 CLOSE	T3 CLOSE	40%	30%	30%	<p>PARTIAL CLOSES</p> <table><thead><tr><th>T1 CLOSE</th><th>T2 CLOSE</th><th>T3 CLOSE</th></tr></thead><tbody><tr><td>40%</td><td>0%</td><td>60%</td></tr></tbody></table>	T1 CLOSE	T2 CLOSE	T3 CLOSE	40%	0%	60%		
T1 CLOSE	T2 CLOSE	T3 CLOSE													
40%	30%	30%													
T1 CLOSE	T2 CLOSE	T3 CLOSE													
40%	0%	60%													
<p>TRAILS</p> <table><thead><tr><th>T1 TRAIL</th><th>T2 TRAIL</th></tr></thead><tbody><tr><td>NOTRAIL</td><td>NOTRAIL</td></tr></tbody></table>	T1 TRAIL	T2 TRAIL	NOTRAIL	NOTRAIL	<p>TRAILS</p> <table><thead><tr><th>T1 TRAIL</th><th>T2 TRAIL</th></tr></thead><tbody><tr><td>NOTRAIL</td><td>NOTRAIL</td></tr></tbody></table>	T1 TRAIL	T2 TRAIL	NOTRAIL	NOTRAIL						
T1 TRAIL	T2 TRAIL														
NOTRAIL	NOTRAIL														
T1 TRAIL	T2 TRAIL														
NOTRAIL	NOTRAIL														
<p>ACCURACIES</p> <p>وفقا لتأريخ 50%</p>	<p>ACCURACIES</p> <p>وفقا لتأريخ 50%</p>														
<p>% نسبة المخاطرة حجم العقد</p> <p>0 Lots</p>	<p>% نسبة المخاطرة حجم العقد</p> <p>0.5 Lots</p>														

CREATE NEW STRATEGY

يمكنك إنشاء نموذج تداول آلي معدل بالإضافة إلى استراتيجيات خاصة أيضا تتماشى وإشارات التداول المرتقبة

صمم استراتيجيات مخاطرة لاستخدامها في تداول الأدوات المالية والأطر الزمنية المختلفة

للقيام بذلك، اضغط على زر "إنشاء استراتيجية جديدة"



استراتيجية Orderium

اسم الاستراتيجية	Test				
وصف الاستراتيجية	Target 1 is 40% Target 3 is 60%				
حد الهدف 1 إغلاق	40 %	حد الهدف 2 إغلاق	00 %	حد الهدف 3 إغلاق	60 %
حد الهدف 1 تعقب	لا تعقب	حد الهدف 2 تعقب	لا تعقب		
تحديد النقطة	نهاية النقطة				
الأداة	50 %				
حجم الصفقات	EQUITY RISK %	RISK %	0		

حفظ


عودة إلى الاستراتيجيات

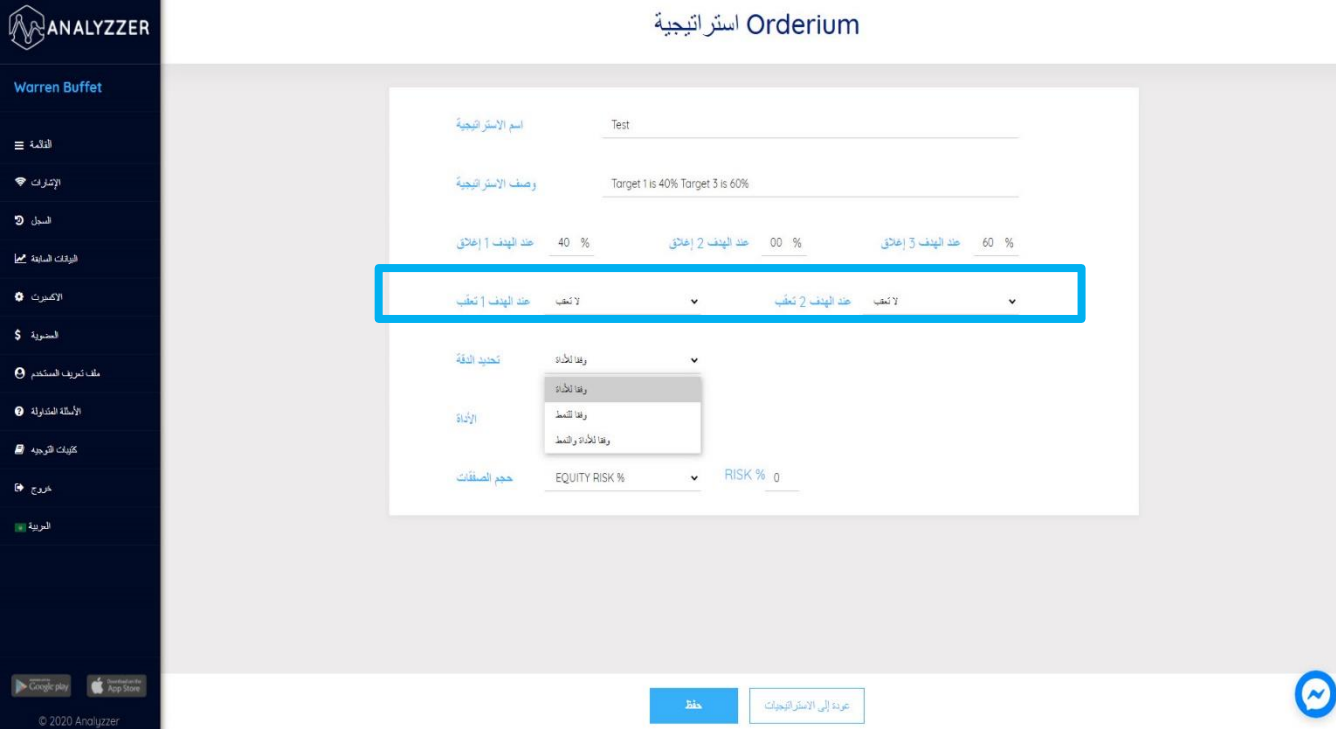


هنا يمكنك إنشاء استراتيجيتك الخاصة - يمكنك تسميتها وإضافة وصف خاص بها

حدد استراتيجية الخروج، على سبيل المثال يمكنك إغلاق 40% من الصفقة عند الهدف 1 و 60% عند الهدف 3

يجدر الملاحظة أن مجموع عمليات الإغلاق الجزئي يجب أن يبلغ مستوى 100% بالضبط





The screenshot shows the 'Orderium' interface for 'Warren Buffet'. The main content area is titled 'Orderium' and contains a form for creating an order. The form includes the following fields:


- اسم الاستراتيجية: Test
- وصف الاستراتيجية: Target 1 is 40% Target 3 is 60%
- حد الهدف 1 إغلاق: 40 %
- حد الهدف 2 إغلاق: 00 %
- حد الهدف 3 إغلاق: 60 %
- حد الهدف 1 تعقب: لا تعقب
- حد الهدف 2 تعقب: لا تعقب
- حد الهدف 3 تعقب: لا تعقب
- تحديد الثقة: رفا الأداة
- الأداة: رفا للأداة
- حجم الصفقات: EQUITY RISK %
- RISK %: 0

At the bottom of the form, there are two buttons: 'حفظ' (Save) and 'عودة إلى الاستراتيجيات' (Return to strategies). The interface also features a sidebar with navigation options and a footer with the text '© 2020 Analyzzer'.

حدد أيضاً كيف سيتم تعقب أو تعديل مستوى وقف الخسارة بعد بلوغ السعر الهدف 1 أو/و الهدف 2

يمكنك ترك وقف الخسارة في مكانه أو نقله إلى مستوى التعقب أو مستوى الدخول أو الهدف 1

بعد ذلك، تحتاج إلى تحديد معايير إدارة المال والمخاطر الخاصة بك من خانة "حجم الصفقات"



Orderium استراتيجية

اسم الاستراتيجية Test

وصف الاستراتيجية Target 1 is 40% Target 3 is 60%

عند الهدف 1 إغلاق 40 % عند الهدف 2 إغلاق 00 % عند الهدف 3 إغلاق 60 %

عند الهدف 1 تعقب لا تعقب عند الهدف 2 تعقب لا تعقب

تحديد الدقة وسط نقطة

الأداة 50 %

حجم الصفقات EQUITY RISK % RISK % 0.5

EQUITY RISK %

LOT PER TERM

حفظ

عودة إلى الاستراتيجية




يمكن تحديد حجم الصفقات إما عبر نسبة من الرصيد% أو من خلال حجم عقود محدد

النسبة من الرصيد% تحدد حجم المخاطرة للصفقة كنسبة من رصيد الحساب الإجمالي

في مثالنا هذا حددنا المخاطرة عند 0.5% من رصيد الحساب

يجدر الملاحظة أنه لا يجب عليك أبدا المخاطرة بأكثر من 1.5% من رصيد حسابك على صفقة واحدة



Orderium استراتيجية

اسم الاستراتيجية	Test		
وصف الاستراتيجية	Target 1 is 40% Target 3 is 60%		
عند الهدف 1 إلتاق	40 %	عند الهدف 2 إلتاق	00 %
عند الهدف 3 إلتاق	60 %	عند الهدف 5 إلتاق	60 %
عند الهدف 1 تعقب	لا تعقب	عند الهدف 2 تعقب	لا تعقب
عند الهدف 3 تعقب	لا تعقب	عند الهدف 5 تعقب	لا تعقب
تحديد الدقة	رقم تحديد		
الإلتاق	50 %		
حجم الصفقات	LOT PER TERM	LOTS	05

حفظ

عودة إلى الاستراتيجيات




حجم عقود محدد يحدد حجم المخاطرة للصفقة عبر عدد ثابت من العقود

في مثالنا هذا حددنا حجم الصفقة عند 0.5 لوت. يجدر الإشارة أن مجمل إنكشاف المحفظة لا يجب أن يتعدى رافعة مالية قدرها 20 مرة

نذكر دائما بأهم قاعدة للاستثمار وهي: عدم استثمار الأموال التي لا يمكنك تحمل خسارتها

إضغط "حفظ" لإنشاء الاستراتيجية



Changes Saved Successful


استراتيجية Analyzzer

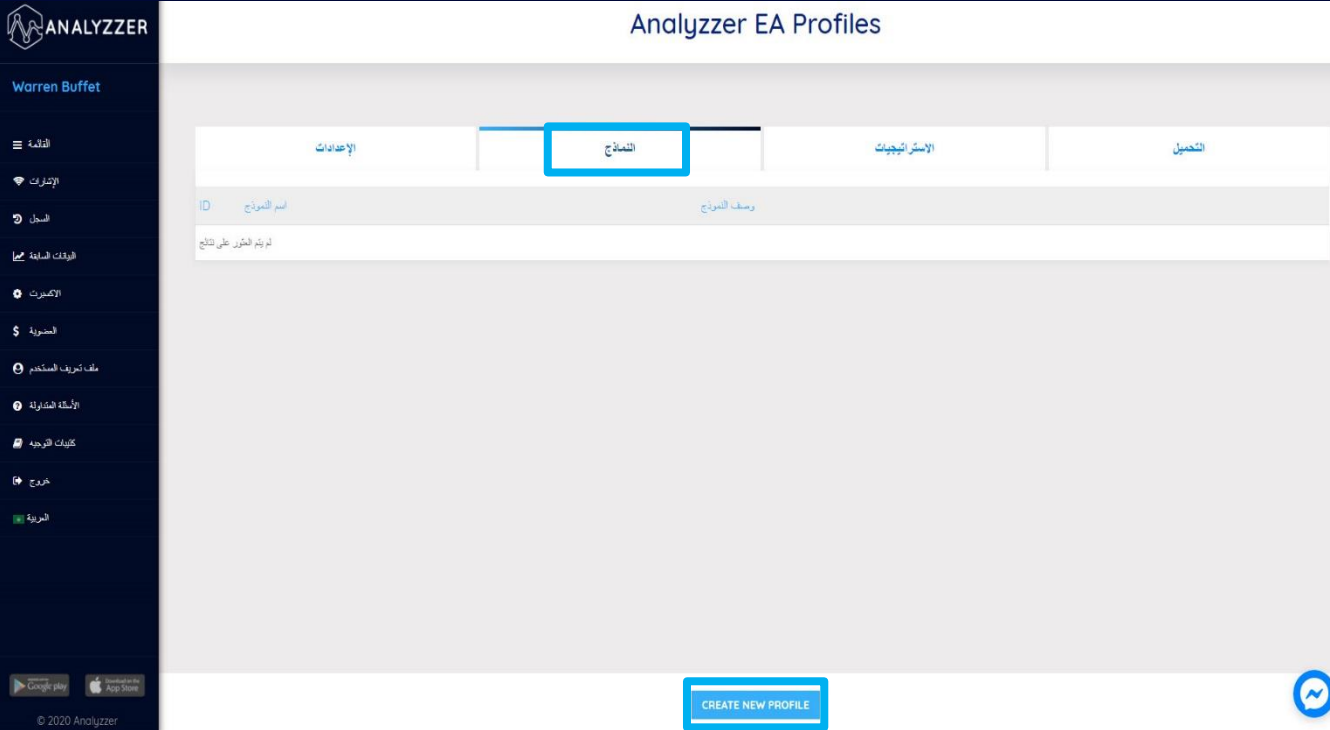
الإعدادات	التمتاج	الاستراتيجيات	التحميل
Target 1 is 40% Target 3 is 60%			
PARTIAL CLOSES			
T1 CLOSE 40%	T2 CLOSE 0%	T3 CLOSE 60%	
TRAILS			
T1 TRAIL NOTRAIL	T2 TRAIL NOTRAIL		
ACCURACIES			
وفقا لبيانات 50%			
% نسبة المخاطرة		0.5 Lots	

CREATE NEW STRATEGY

بعد حفظ التعديلات، سيظهر إشعار في الزاوية العلوية اليسرى في المربع الأخضر


يمكنك الاطلاع على تفاصيل الاستراتيجية الخاصة بك على الجانب الأيسر - تذكر دائما أنه بإمكانك إنشاء عدة استراتيجيات





الآن اضغط على صفحة "النماذج" لإنشاء نموذج خاص بك وفقا للاستراتيجيات التي سبق وقمت بإنشائها

للقيام بذلك، اضغط على زر "إنشاء نموذج جديد"



Orderium Profile

اسم النموذج: Sample

وصف النموذج: Sample Profile

FOREX

Intraday: TEST | المدى القريب: TEST | المدى المتوسط: TEST | المدى البعيد: TEST

INDICES

Intraday: TEST | المدى القريب: TEST | المدى المتوسط: TEST | المدى البعيد: TEST

السلع


Intraday: TEST | المدى القريب: TEST | المدى المتوسط: TEST | المدى البعيد: TEST

حفظ | عودة إلى الإعدادات

تحتاج أولاً إلى تسمية هذا النموذج وإضافة وصف موجز إليه

يمكنك استخدام أي تركيبة تريدها ما بين الأدوات المالية والأطر الزمنية المتعددة - الخيار لك!

الخطوة النهائية: اضغط "حفظ"



إعدادات Analyzzer EA

الإعدادات

النماذج

الإستراتيجيات

التحميل

حسابات XM MT4

من MT4 من خلال هذا الرابط يرجى إضافة رقم الحساب من خلال الضغط على زر "أضف حساب XM متكامل في ميكرو حقيقي مع MT4 بعد القيام بفتح حساب

Analyzzer بعد تقديم الطلب، سوف يتأكد فريق العمل لدينا من بيانات الحساب الخاص بك لتتمكن بعد ذلك من الاستفادة من كامل خصائص

إيمتك إضافة عدد غير محدود من الحسابات وذلك من خلال اتباع الإجراءات نفسها

أضف حساب MT4

التمتمة	هوية الحساب	الوضعية	التعليق
MT4	51832109	CONFIRMED	تتداول ANALYZER EA حدد نموذج MANUAL PROFILE MANUAL PROFILE SAMPLE

بات النموذج الآن متوفر في قسم "الأكسبرت" في صفحة "الإعدادات" ويمكنك إرفاقه بحساب MT4 الخاص بك


سياسة إخلاء المسؤولية

ينطوي على التداول مستويات عالية من المخاطرة، وقد لا يكون مناسبًا لجميع المستثمرين. يمكن للرافعة المالية المرتفعة أن تعزز مكاسبك وخسائرناك في الوقت عينه. قبل التخطيط لتداول العملات الأجنبية، يجب عليك التفكير بعناية في أهدافك الاستثمارية، ومستوى خبرتك، ورغبتك في المخاطرة. فقد تخسر بعض أو كل رصيدك الأساسي، وبالتالي يجب عليك عدم استثمار أموال لا يمكنك تحمل خسارتها. يجب أن تكون على دراية بجميع المخاطر المرتبطة بتداول العقود الآجلة، وأن تطلب المشورة من مستشار مالي مستقل إذا كانت لديك أية استفسارات. لا يوجد أية تأكيدات بأن أي حساب سوف، أو من المحتمل أن يحقق أرباحًا أو خسائر مشابهة لتلك التي تمت مناقشتها في هذا الموقع والنصوص التي يتضمنها. إذا قررت استثمار أموال حقيقية، فإن جميع قرارات التداول التي تتخذها ستنبع من محض إرادتك. يتألف سجلنا من الصفقات المقدمة للمشاركين مقدمًا ولا يعكس نتائج تداولاتهم. قد يخضع التداول الفعلي لتأثير بعض عناصر السوق، إن وجدت، مثل نقص السيولة، والتي من شأنها تعزيز أو إضعاف الأداء. نتائج الأداء الافتراضي أو المصطنع تبقى مقيّدة. على عكس سجل الأداء الفعلي، لا توازي نتائج الأداء الافتراضي نتائج التداول الفعلي. تخضع برامج التداول الافتراضي لحقيقة أنها مصممة للاستفادة من الإدراك المتأخر.

ينطوي تداول السلع على خطر وقوع خسائر جسيمة. لذلك يجب عليك تقدير مدى تناسب تداول هذه الأصول وحالتك المالية بعناية. فتقع على عاتقك مسؤولية المكاسب أو الخسائر المترتبة عن الصفقات التي ستتخذها، وعليك أن توافق على عدم تحميلنا في Analyzer أو أي مورد آخر للمعلومات مثل تلك المسؤولية بأي شكل من الأشكال. استخدام النظام يعني أن المستخدم يقبل إخلاء المسؤولية وشروط الاستخدام. Analyzer ليس مستشار مالي مرخص أو وسيط مالي، كما أنه لا يعرض شراء أو بيع أي من الأصول المالية المذكورة في أي خدمة مقدمة. وفي حين نعتقد في Analyzer أن المحتوى المقدم دقيق، لا توجد ضمانات صريحة أو ضمنية لدرجة الدقة. على أية حال، نعتقد أن المعلومات المقدمة موثوقة. لا نضمن دقة أو اكتمال أي من المعلومات المقدمة. نعتد في Analyzer على الأطراف الثالثة من أجل توفير التكنولوجيا والمعلومات، وإذا عانى أي طرف ثالث من فشل ما، عندئذ قد يتأخر المعلومات أو حتى لا تُسلم على الإطلاق. جميع المعلومات والتعليقات الواردة في هذا الموقع، بما في ذلك، على سبيل المثال لا الحصر، الآراء والتحليلات والأخبار والأسعار والبحوث لا تشكل نصيحة استثمارية أو دعوة لشراء أو بيع أي نوع من أنواع الأصول المالية. لا نتحمل في Analyzer أية مسؤولية عن أية خسارة أو ضرر قد ينتج بشكل مباشر أو غير مباشر عن استخدام هذه المعلومات أو الاعتماد عليها.

جميع المعلومات الواردة في هذا الموقع الإلكتروني تعكس رأي أو معتقد المؤلف الخاص. لا تُعتبر أي من هذه المعلومات بمثابة توصية أو نصيحة مالية بأي معنى من المعاني، وبالتالي لا تُلزم المؤلف أو الناشر أو شركاء Analyzer تحت أحكام أي قانون تجاري أية مسؤولية عن تداولك بأي شكل من الأشكال. يتم تقديم المعلومات والآراء الواردة على الموقع لأغراض إعلامية وتعليمية فقط، ولا يجب اعتبارها نصيحة مباشرة أو غير مباشرة لفتح حساب تداول و / أو استثمار الأموال في تداول العملات الأجنبية مع أي شركة لتداول الفوركس.

لمراجعة كافة الشروط، يرجى ولوج روابط الشروط والسياسات على موقعنا على الإنترنت: [انقر هنا](#)





ANALYZZER

خدمة العملاء

اتصل بنا: +85230080660

واتس أب: +85230080660

راسلنا: support@Analyzzer.com

