




Analyzer

AI 自动外汇交易



分析家ANALYZZER EA 设置

设置

资料

策略

下载

XM MT4 账号

使用此[链接](#)打开XM Real Standard或Micro帐户后，请单击“添加MT4帐户”按钮在下面添加您的MetaTrader 4帐户ID，请确保输入XM Real Standard或Micro帐户的MT4 ID。

提交后，我们的团队将确认您的帐户，您将可以访问Analyzzer的所有功能。

您可以按照相同的过程添加任意数量的帐户！


[+ 添加MT4帐户](#)

站台	帐户ID	地位	选择ANALYZZER EA TRADING PROFILE	
MT4	51832109	CONFIRMED	MANUAL PROFILE	

感谢您提交您的MT4帐户，我们确认您的帐户后，您将收到我们团队的电子邮件。

EA可用于两种模式：手动模式或自动模式

当您第一次激活您的订阅时，默认的交易配置文件将是手动的



信号


包装 全部

日内 短线 中线 长线

未定的				执行中				取消							
25.09.2020 17.26	品种 37085	NZDJPY	卖	短 TERM (M30)	策略 WAZ (7A)	入场 68.942	停止 69.215	跟随 69.079	目标1 69.781	目标2 68.535	目标3 68.262	目前的价格 69.073	未定的	-13.10	
25.09.2020 15.25	品种 37083	POL20Cash	买	短 TERM (M30)	策略 REVERSAL (12)	入场 1680	停止 1656	跟随 1668	目标1 1689	目标2 1708	目标3 1729	目前的价格 1675	GET READY	-5.00	
23.09.2020 06:45	品种 37063	NZCAD	卖	长 TERM (D1)	策略 REVERSAL (18)	入场 0.85748	停止 0.83381	跟随 0.87585	目标1 0.83605	目标2 0.80335	目标3 0.76702	目前的价格 0.87628	未定的	-188.00	
21.09.2020 12:37	品种 37039	GBPDKK	卖	中 TERM (H4)	策略 WAZ (18)	入场 8.065	停止 8.18790	跟随 8.09645	目标1 7.83709	目标2 7.73248	目标3 7.54958	目前的价格 8.15170	未定的	-146.70	
21.09.2020 12:23	品种 37038	EURGBP	买	中 TERM (H4)	策略 WAZ (17)	入场 0.92924	停止 0.90824	跟随 0.91874	目标1 0.94134	目标2 0.96008	目标3 0.98090	目前的价格 0.91288	未定的	-163.60	



在选择你想要跟随的信号后，你可以简单地点击蓝色图表按钮




SIGNAL ID	INCEPTION	CURRENT PRICE
37038	21.09.2020 12:23	0.91288
EURGBP	BUY	0.92924 -163.60
STRATEGY: WAZ (17)		MEDIUM TERM (H4)
ENTRY 0.92924	TRAIL 0.91874	STOP 0.90824
TARGET 1 0.94134	TARGET 2 0.96000	TARGET 3 0.98000
CLOSE 40%	CLOSE 30%	CLOSE 30%
MT4 ACCOUNT TO PLACE ORDER	51832109	
RISK AMOUNT (\$)	VOLUME (LOTS)	0.01
AFTER TARGET 1 IS REACHED, TRAIL STOP TO	ENTRY	
AFTER TARGET 2 IS REACHED, TRAIL STOP TO	TARGET 1	
GO BACK	PLACE ORDER	

步骤1: 选择我们的EA将如何处理每个目标上的部分位置关闭

默认策略设置为目标1关闭40%，目标2关闭30%，目标3关闭30%

您可以更改默认设置并选择自己的退出策略




SIGNAL ID	INCEPTION	CURRENT PRICE
37038	21.09.2020 12:23	0.91288
EURGBP	BUY	0.92924 -163.60
STRATEGY: WAZ (17)		MEDIUM TERM (H4)
ENTRY	TRAIL	STOP
0.92924	0.91874	0.90824
TARGET 1	TARGET 2	TARGET 3
0.94134	0.96000	0.98090
CLOSE	CLOSE	CLOSE
40 %	30 %	30 %
MT4 ACCOUNT TO PLACE ORDER	51832109	
RISK AMOUNT (\$)	VOLUME (LOTS)	0.01
AFTER TARGET 1 IS REACHED, TRAIL STOP TO	ENTRY	
AFTER TARGET 2 IS REACHED, TRAIL STOP TO	TARGET 1	
GO BACK	PLACE ORDER	



第二步：选择交易金额

“风险金额”表示您希望在本次交易中承担的风险金额（单位：美元），而“交易量”表示您希望交易的批次数量-您可以选择任何

步骤3：选择当交易达到目标1和/或目标2时，EA将如何跟踪止损






您可以创建自己的定制EA配置文件，并基于我们的信号构建个性化策略

创建一个风险策略，您可以在以后为您喜欢的工具和时间框架使用它

为此，请按“创建新策略”按钮



ANALYZZER

Warren Buffet

- 菜单
- 信号
- 历史
- 分析
- 专家顾问
- 成员
- 用户配置文件
- 常见问题
- 手册
- 退出
- 中文 (中国)

有序策略

策略名 Test

策略评论 Target1 40% & Target 3 60%

目标1 关闭 40 % 目标2 关闭 00 % 目标3 关闭 60 %

目标1 跟随 NOTRAIL 目标2 跟随 NOTRAIL

正确率类型 每仓止损

仪器 50 %

仓位类型 EQUITY RISK % RISK % 0


保存 返回策略

© 2020 Analyzzer

在这里您可以创建自己的定制策略-您可以命名策略并向其添加任何注释

选择你的退出策略，例如你可以在目标1上完成40%的交易，在目标3上完成60%的交易

注意，部分关闭的总和必须正好等于100%



有序策略

策略名 Test

策略评论 Target1 40% & Target 3 60%

目标 1 关闭 40 % 目标 2 关闭 00 % 目标 3 关闭 60 %

目标 1 跟随 NOTRAIL 目标 2 跟随 NOTRAIL

正确率类型

仪器

仓位类型 EQUITY RISK % RISK % 0


保存

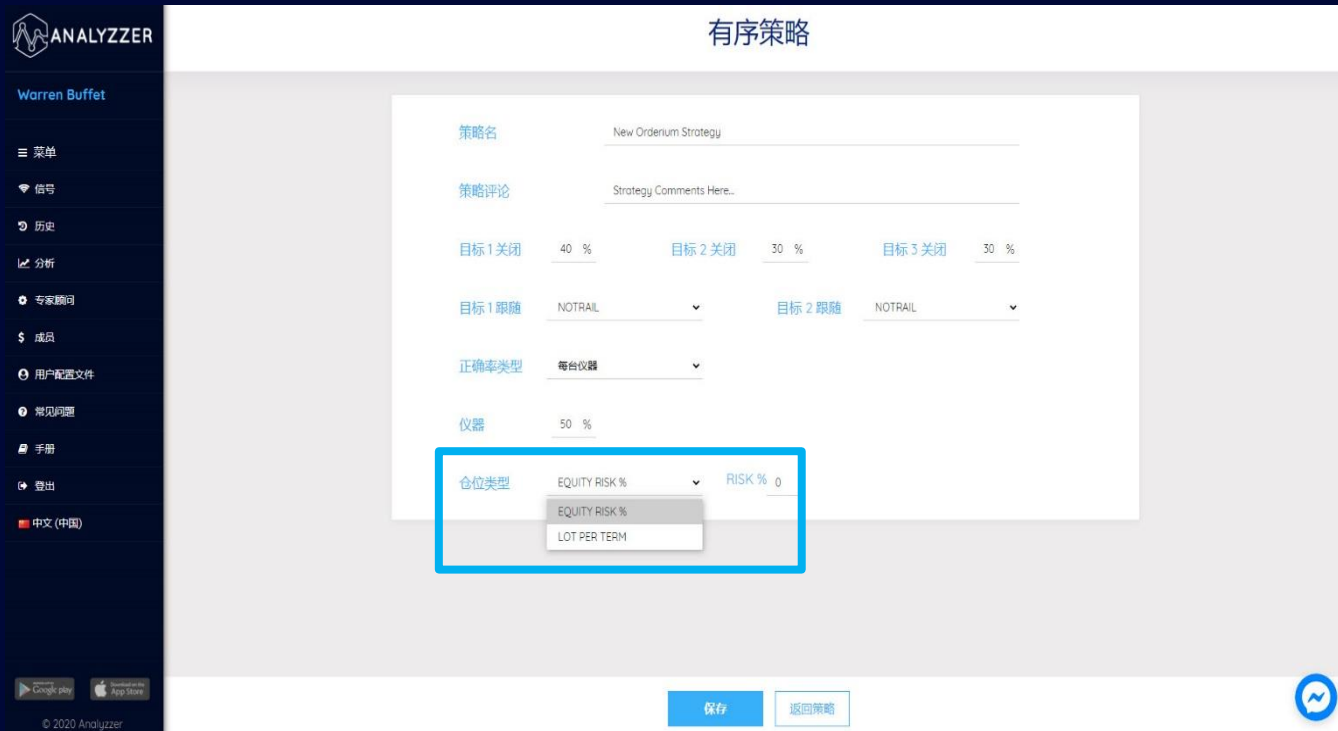
返回策略

同时选择当交易达到目标1或目标2时止损的移动位置

您可以保持不变，将其更改为跟随价、入场价或目标
1

接下来，您需要从类型定义风险和资金管理参数





ANALYZZER

Warren Buffet

菜单

信号

历史

分析

专家顾问

成员

用户配置文件

常见问题

手册

退出

中文 (中国)

Google play

Download on the App Store

© 2020 Analyzzer

有序策略

策略名: New Orderium Strategy

策略评论: Strategy Comments Here...

目标 1 关闭: 40 % 目标 2 关闭: 30 % 目标 3 关闭: 30 %

目标 1 跟随: NOTRAIL 目标 2 跟随: NOTRAIL

正确率类型: 每台仪器

仪器: 50 %

仓位类型: EQUITY RISK % RISK % 0


保存 返回策略

成交量类型可以定义为每期结存风险百分比或批次

余额风险%表示风险金额占账户余额的百分比

在左边的例子中，我们冒着0.5%的风险

请注意，在一次交易中，您的风险不得超过帐户余额的1.5%



ANALYZZER

Warren Buffet

- 菜单
- 信号
- 历史
- 分析
- 专家顾问
- 成员
- 用户配置文件
- 常见问题
- 手册
- 退出
- 中文 (中国)

有序策略

策略名: New Orderium Strategy

策略评论: Strategy Comments Here...

目标 1 关闭: 40 % 目标 2 关闭: 30 % 目标 3 关闭: 30 %

目标 1 跟随: NOTRAIL 目标 2 跟随: NOTRAIL

正确率类型: 每台仪器

仪器: 50 %

仓位类型: LOT PER TERM LOTS: 0

保存 返回策略


© 2020 Analyzzer

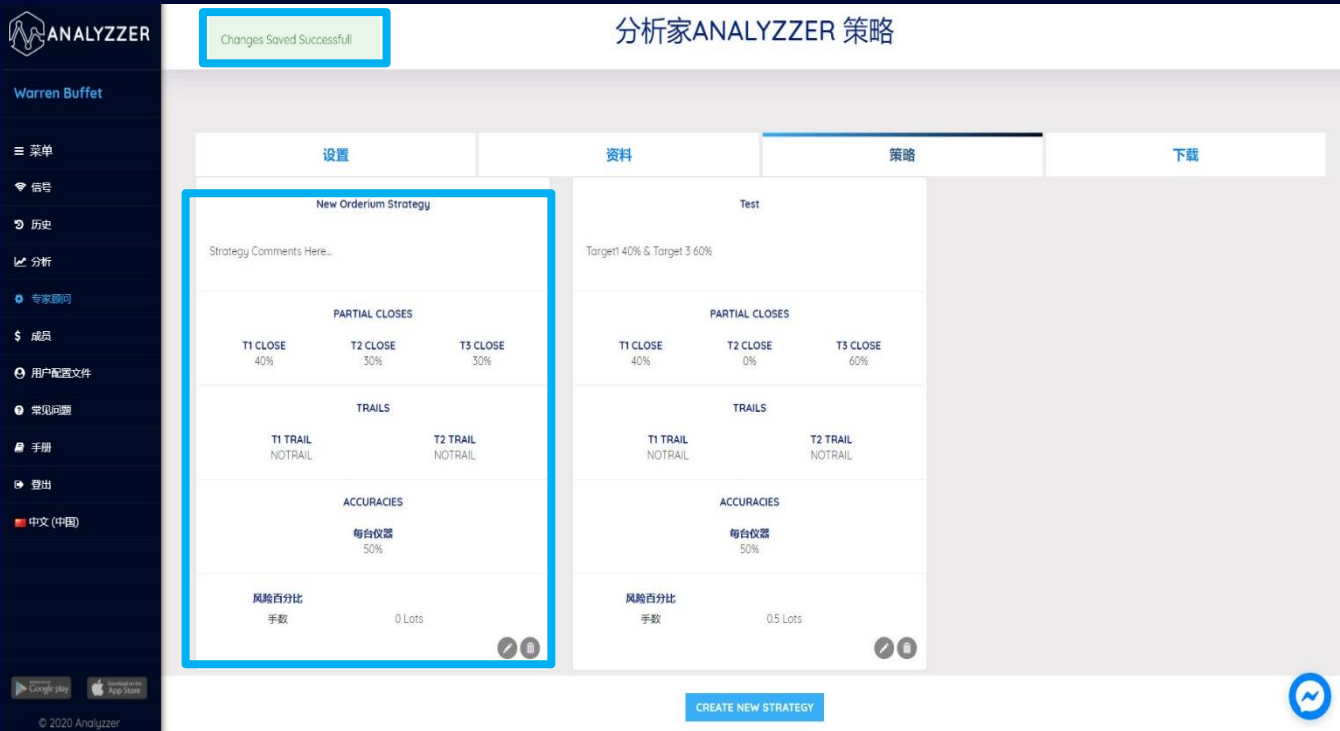
每期批数表示每个时间段内要交易的批数

在左边的例子中，我们的价格是0.5。请注意，您的帐户总风险敞口不应超过杠杆率的20倍

投资最重要的原则是：永远不要投资那些你输不起的钱

按“保存”创建策略





Changes Saved Successful!

分析家ANALYZZER 策略

Warren Buffet

菜单

信号

历史

分析

专家顾问

成员

用户配置文件

常见问题

手册

登出

中文 (中国)

Google play

Download on the App Store

© 2020 Analyzzer

策略

下载

New Orderium Strategy

Strategy Comments Here...

PARTIAL CLOSES		
T1 CLOSE	T2 CLOSE	T3 CLOSE
40%	30%	30%

TRAILS	
T1 TRAIL	T2 TRAIL
NOTRAIL	NOTRAIL

ACCURACIES	
每台仪器	
50%	

风险百分比

手数 0 Lots

Test

Target1 40% & Target 3 60%

PARTIAL CLOSES		
T1 CLOSE	T2 CLOSE	T3 CLOSE
40%	0%	60%

TRAILS	
T1 TRAIL	T2 TRAIL
NOTRAIL	NOTRAIL

ACCURACIES	
每台仪器	
50%	


风险百分比

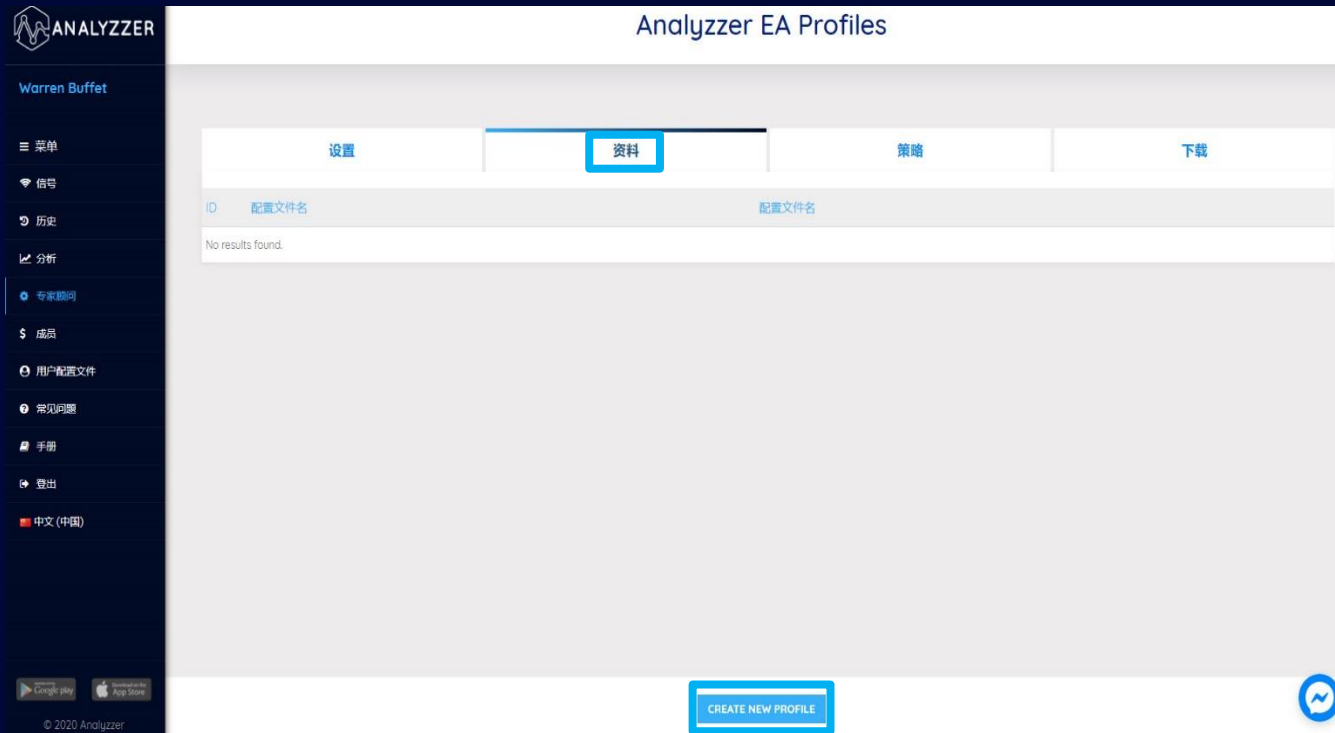
手数 0.5 Lots

CREATE NEW STRATEGY

保存更改后，将在绿色框的左上角显示通知

您可以在左侧看到策略的详细信息-请注意，您可以创建多个策略





Analyzer EA Profiles

Warren Buffet

菜单

信号

历史

分析

专家顾问

成员

用户配置文件

常见问题

手册

登出

中文 (中国)

Google play

App Store

© 2020 Analyzer


设置 资料 策略 下载

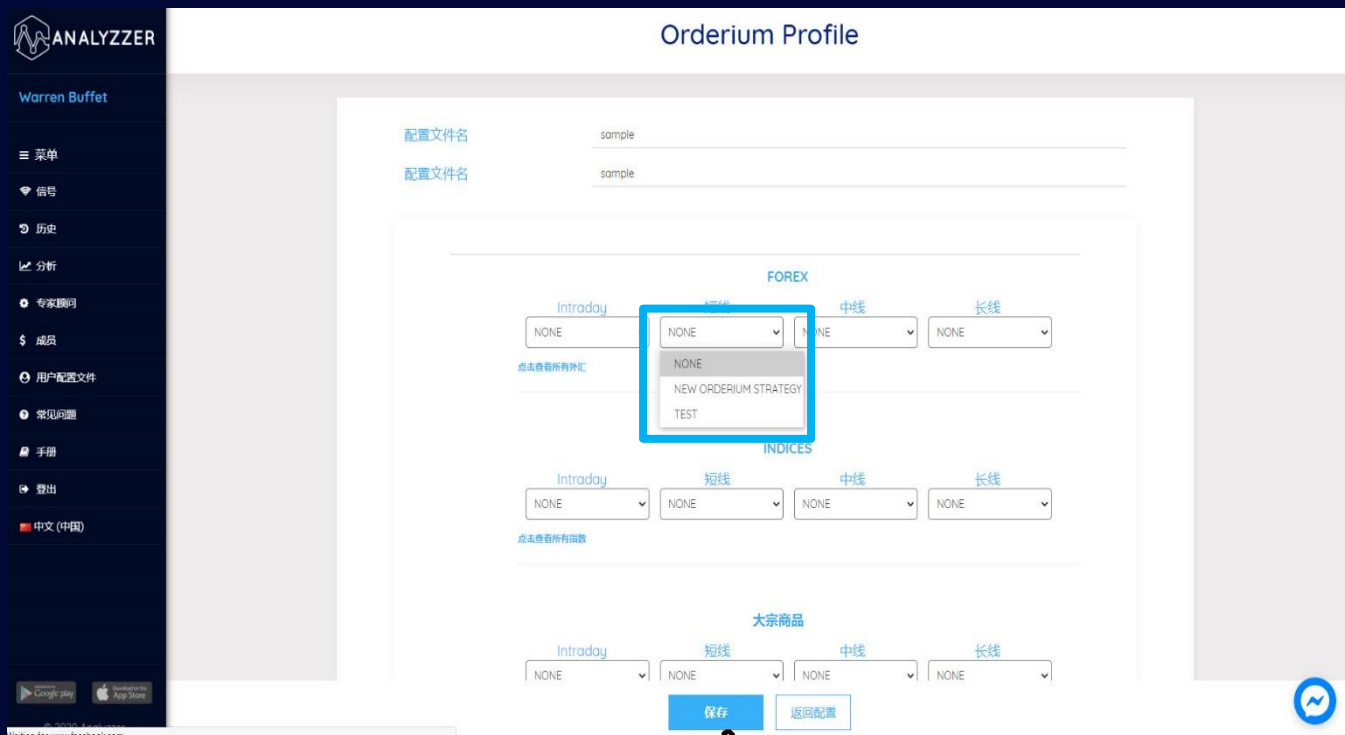
ID	配置文件名	配置文件名
No results found.		

CREATE NEW PROFILE

现在点击“配置文件”选项卡，根据您以前创建的策略创建一个新的配置文件

为此，请按“创建新配置文件”按钮






首先需要命名配置文件并为其添加简短描述

你可以在工具和时间框架之间使用任何你喜欢的组合-
选择权在你!

最后一步: 点击“保存”



分析家ANALYZZER EA 设置

设置

资料

策略

下载

XM MT4 账号

使用此[链接](#)打开XM Real Standard或Micro帐户后, 请单击“添加MT4帐户”按钮在下面添加您的MetaTrader 4帐户ID。请确保输入XM Real Standard或Micro帐户的MT4 ID。


提交后, 我们的团队将确认您的帐户, 您将可以访问Analyzzer的所有功能。

您可以按照相同的过程添加任意数量的帐户!

[+ 添加MT4帐户](#)

站台	帐户ID	地位	选择ANALYZZER EA TRADING PROFILE	
MT4	51832109	CONFIRMED	MANUAL PROFILE	
			MANUAL PROFILE	
			NEW ORDERIUM PROFILE	
			SAMPLE	

现在您的个人资料可以在“设置”选项卡下的“专家顾问”部分找到, 如果您可以将其附加到您的MT4帐户




Disclaimer Policy

免责声明政策：交易风险高，可能不适合所有投资者。高度的杠杆作用不仅对你有利，也对你不利。在决定进行外汇交易之前，你应该仔细考虑你的投资目标、经验水平和风险偏好。存在这样的可能性，即你可能会蒙受部分或全部初始投资的损失，因此你不应该投资那些你无法承受损失的资金。你应该意识到与未来交易相关的所有风险，如果你有任何疑问，请向独立财务顾问咨询。本网站并未声明任何账户将或可能获得与本网站所讨论的类似的利润或亏损、支持和文本。如果你决定投资真正的钱，所有的交易决定都是你自己的。我们的业绩记录来自于预先向订户提供的交易，而不是事后诸葛亮。这些结果可能对某些市场因素（如缺乏流动性）的影响（如有）补偿不足或过高。假设或模拟的性能结果有一定的局限性。与实际业绩记录不同，模拟结果并不代表实际交易。模拟交易程序的设计是为了事后诸葛亮。商品交易中的损失风险可能很大。因此，根据你的财务状况，你应该仔细考虑这种交易是否适合你。交易的一切责任，无论其导致的利润或损失，都是你的，你必须同意不让分析人员或任何其他信息供应商承担任何责任。使用系统意味着用户接受免责声明和使用条款。Analyzer不代表自己是注册投资顾问或经纪交易商，也不表示愿意购买或出售所提供服务中提及的任何金融工具。虽然Analyzer认为所提供的内容是准确的，但并没有明确或隐含的准确性保证。但是，我们相信所提供的信息是可靠的；Analyzer不保证所提供的任何信息的准确性或完整性。分析人员依赖第三方提供技术和信息，如果第三方出现故障，则存在信息可能被延迟或根本无法交付的风险。本网站包含的所有信息和评论，包括但不限于意见、分析、新闻、价格、研究和概述，均不构成任何类型的投资建议或购买或出售外汇工具的招标。对于因使用或依赖此类信息而直接或间接导致的任何损失或损害，Analyzer概不负责。

本网站所载的所有资料均为作者的个人意见或信念。任何信息都不是任何意义上的建议或财务建议，也不是任何贸易法或法律意义上的建议或财务建议。Analyzer的作者、出版商和附属公司对您的交易不承担任何责任。本网站所载资料及意见仅供参考及教育之用，不应视为与任何外汇公司开立交易帐户及/或投资外汇交易的直接或间接建议。

完整条款请访问我们的网站条款和政策链接：[点击此处](#)





ANALYZZER

客户服务

联系我们：+85230080660

WhatsApp电话：+852 3008 0660

**写信给我们：support@Analyzzer.com网
站**

