




# Analyzer

Trading automatizado de Forex con  
tecnología IA



## Configuración EA de Analyzzer

AJUSTES    PERFILES    ESTRATEGIAS    DESCARGAR

### Cuentas XM MT4

Después de abrir una cuenta XM Real Standard o Micro utilizando este [enlace](#), agregue su **ID de cuenta MetaTrader 4** a continuación haciendo clic en el botón **Agregar cuenta MT4**. Asegúrese de ingresar la ID de MT4 de una cuenta XM Real Standard o Micro.

Una vez enviado, nuestro equipo confirmará su cuenta y usted tendrá acceso a todas las funciones de Analyzzer.

¡Puede agregar tantas cuentas como desee, siguiendo el mismo procedimiento!

+ AGREGAR CUENTA MT4


PLATAFORMA	ID DE LA CUENTA	ESTADO	SELECCIONE PERFIL DE TRADING PARA EL ANALYZER EA	
MT4	51832109	CONFIRMED	MANUAL PROFILE	

Gracias por enviar su cuenta MT4. Recibirá un correo electrónico de nuestro equipo una vez que confirmemos su cuenta.



El EA se puede usar en 2 modos: modo manual o modo automático

Cuando active su suscripción por primera vez, el perfil comercial predeterminado será Manual



## SEÑALES


PAQUETE: TODAS

INTRADAY    TÉRMINO CORTO    TÉRMINO MEDIO    A LARGO PLAZO

PENDIENTE				ACTIVO				CANCELADO							
25.09.2020 17:26	CARNÉ DE IDENTIDAD 37065	<b>NZJJPY</b>	<b>VENDER</b>	CORTO TERM (M30)	ESTRATEGIA WAZ (7A)	ENTRADA 68.942	DETEGER 69.215	SENDERO 69.079	OBJETIVO 1 68.781	OBJETIVO 2 68.535	OBJETIVO 3 68.262	PRECIO ACTUAL 69.073	PENDIENTE	-13.10	
25.09.2020 15:25	CARNÉ DE IDENTIDAD 37063	<b>POL20Cash</b>	<b>COMPRAR</b>	CORTO TERM (M30)	ESTRATEGIA REVERSAL (12)	ENTRADA 1680	DETEGER 1656	SENDERO 1668	OBJETIVO 1 1689	OBJETIVO 2 1708	OBJETIVO 3 1729	PRECIO ACTUAL 1675	<b>GET READY</b>	-5.00	
23.09.2020 00:45	CARNÉ DE IDENTIDAD 37063	<b>NZCAD</b>	<b>VENDER</b>	LARGO TERM (D1)	ESTRATEGIA REVERSAL (16)	ENTRADA 0.85748	DETEGER 0.83301	SENDERO 0.87565	OBJETIVO 1 0.83605	OBJETIVO 2 0.80335	OBJETIVO 3 0.76702	PRECIO ACTUAL 0.87628	PENDIENTE	-188.00	
21.09.2020 12:37	CARNÉ DE IDENTIDAD 37039	<b>GBPDKK</b>	<b>VENDER</b>	MEDIO TERM (H4)	ESTRATEGIA WAZ (18)	ENTRADA 8.005	DETEGER 8.18790	SENDERO 8.09645	OBJETIVO 1 7.88789	OBJETIVO 2 7.73248	OBJETIVO 3 7.54958	PRECIO ACTUAL 8.15170	PENDIENTE	-146.70	
21.09.2020 12:23	CARNÉ DE IDENTIDAD 37038	<b>EURGBP</b>	<b>COMPRAR</b>	MEDIO TERM (H4)	ESTRATEGIA WAZ (17)	ENTRADA 0.92924	DETEGER 0.90824	SENDERO 0.91874	OBJETIVO 1 0.94134	OBJETIVO 2 0.96088	OBJETIVO 3 0.98090	PRECIO ACTUAL 0.91288	PENDIENTE	-163.60	



Después de elegir la señal que desea seguir, simplemente haga clic en el botón azul del gráfico




SIGNAL ID	INCEPTION	CURRENT PRICE
37038	21.09.2020 12:23	0.91288
EURGBP	BUY	0.92924 -163.60
STRATEGY: WAZ (17)		MEDIUM TERM (H4)
ENTRY 0.92924	TRAIL 0.91874	STOP 0.90824
TARGET 1 0.94134	TARGET 2 0.96000	TARGET 3 0.98000
CLOSE 40%	CLOSE 30%	CLOSE 30%
MT4 ACCOUNT TO PLACE ORDER	51832109	
RISK AMOUNT (\$)	VOLUME (LOTS)	0.01
AFTER TARGET 1 IS REACHED, TRAIL STOP TO	ENTRY	
AFTER TARGET 2 IS REACHED, TRAIL STOP TO	TARGET 1	
GO BACK	PLACE ORDER	

Paso 1: elija cómo nuestro EA manejará los cierres de posición parcial en cada objetivo

La estrategia predeterminada está configurada para cerrar el 40% en el Objetivo 1, el 30% en el Objetivo 2 y el 30% en el Objetivo 3

Puede cambiar la configuración predeterminada y elegir su propia estrategia de salida



SIGNAL ID	INCEPTION	CURRENT PRICE
37038	21.09.2020 12:23	0.91288

EURGBP	BUY	0.92924	-163.60
--------	-----	---------	---------

STRATEGY: WAZ (17)		MEDIUM TERM (H4)	
ENTRY	TRAIL	STOP	
0.92924	0.91874	0.90824	
TARGET 1	TARGET 2	TARGET 3	
0.94134	0.96000	0.98090	
CLOSE	CLOSE	CLOSE	
40 %	30 %	30 %	

MT4 ACCOUNT TO PLACE ORDER: 51832109

RISK AMOUNT (\$)	VOLUME (LOTS)	0.01
------------------	---------------	------

AFTER TARGET 1 IS REACHED, TRAIL STOP TO: ENTRY

AFTER TARGET 2 IS REACHED, TRAIL STOP TO: TARGET 1


GO BACK PLACE ORDER



Paso 2: elige cuánto operar

"Cantidad a riesgo" representa la cantidad que desea arriesgar en esta operación en \$, mientras que "Volumen" representa la cantidad de lotes que desea negociar. Puede elegir cualquier

Paso 3: elija cómo el EA rastreará el Stop Loss cuando la operación alcance el Objetivo 1 y / o el Objetivo 2






The screenshot shows the 'Estrategias de Analyzzer' page. On the left is a dark sidebar with the Analyzzer logo and the name 'Warren Buffet'. Below the name is a menu with items: 'Menú', 'SEÑALES', 'HISTORIA', 'ANALITICA', 'ASESOR EXPERTO', 'MEMBRESÍAS', 'PERFIL DEL USUARIO', 'FAQ', 'MANUALES', 'CERRAR SESIÓN', and 'ESPAÑOL'. At the bottom of the sidebar are 'Google play' and 'App Store' logos, and the copyright notice '© 2020 Analyzzer'. The main content area has a title 'Estrategias de Analyzzer' and a navigation bar with four tabs: 'AJUSTES', 'PERFILES', 'ESTRATEGIAS' (which is highlighted), and 'DESCARGAR'. At the bottom of the main area, there is a 'CREATE NEW STRATEGY' button highlighted with a blue border and a hand cursor pointing to it. A small circular logo is visible in the bottom right corner of the main area.

Puede crear su propio perfil de EA personalizado y crear una estrategia personalizada basada en nuestras señales

Cree una estrategia de riesgo, que puede usar más adelante para los instrumentos y los plazos que desee.

Para hacerlo, presione el botón "Crear nueva estrategia"



## Estrategia del orden

Nombre de estrategia

Comentarios de estrategia

Objetivo 1 Cerrar	<input type="text" value="40 %"/>	Objetivo 2 Cerrar	<input type="text" value="00 %"/>	Objetivo 3 Cerrar	<input type="text" value="60 %"/>
----------------------	-----------------------------------	----------------------	-----------------------------------	----------------------	-----------------------------------

Arrastre el objetivo 1

Arrastre el objetivo 2

Tipo de precisión

Instrumento

Tipo de volumen

RISK %


**SALVAR**

Regresar a Estrategias

Aquí puede crear su propia estrategia personalizada: puede nombrar su estrategia y agregarle comentarios.

Elija su estrategia de salida, por ejemplo, puede cerrar el 40% del comercio en el Objetivo 1 y el 60% en el Objetivo 3

Tenga en cuenta que la suma de los cierres parciales debe sumar exactamente el 100%



## Estrategia del orden

Nombre de estrategia Comentarios de estrategia Objetivo 1  Cerrar    Objetivo 2  Cerrar    Objetivo 3  CerrarArrastre el objetivo 1     Arrastre el objetivo 2 Tipo de precisión Instrumento Tipo de volumen  RISK % 


SALVAR

Regresar a Estrategias

También elija dónde mover el Stop Loss cuando la operación alcance el Objetivo 1 y / o el Objetivo 2

Puede dejarlo sin cambios, cambiarlo a Precio de ruta, Precio de entrada o Objetivo 1

A continuación, debe definir sus parámetros de gestión de riesgos y dinero a partir del Tipo de volumen





## Estrategia del orden

Nombre de estrategia Comentarios de estrategia 

Objetivo 1 Cerrar 40 %    Objetivo 2 Cerrar 30 %    Objetivo 3 Cerrar 30 %

Arrastre el objetivo 1     Arrastre el objetivo 2 Tipo de precisión Instrumento Tipo de volumen  RISK % 0  
  

SALVAR

Regresar a Estrategias




El tipo de volumen se puede definir como % de riesgo de saldo o lote por plazo

El % de riesgo de saldo representa el monto que se arriesgará como % del saldo de la cuenta

En el ejemplo de la izquierda estamos arriesgando 0.5%

Tenga en cuenta que nunca debe arriesgar más del 1.5% del saldo de su cuenta en una sola operación



**ANALYZZER**

Warren Buffet

- Menú
- SEÑALES
- HISTORIA
- ANALÍTICA
- ASESOR EXPERTO
- MEMBRESÍAS
- PERFIL DEL USUARIO
- FAQ
- MANUALES
- CERRAR SESIÓN
- ESPAÑOL

### Estrategia del orden

Nombre de estrategia:

Comentarios de estrategia:

Objetivo 1 Cerrar	40 %	Objetivo 2 Cerrar	30 %	Objetivo 3 Cerrar	30 %
----------------------	------	----------------------	------	----------------------	------

Arrastre el objetivo 1:

Arrastre el objetivo 2:

Tipo de precisión:

Instrumento:


Tipo de volumen:  LOTS:

Lote por plazo representa el número de lotes que se negociarán por período de tiempo

En el ejemplo de la izquierda estamos negociando 0.5. Tenga en cuenta que la exposición total de su cuenta no debe exceder 20 veces el apalancamiento

La regla más importante de la inversión es: nunca invierta dinero que no pueda permitirse perder

Presione "Guardar" para crear la estrategia





The screenshot displays the 'Estrategias de Analyzzer' page. A green notification box in the top left corner reads 'Changes Saved Successful'. The main content area is divided into four tabs: 'AJUSTES', 'PERFILES', 'ESTRATEGIAS', and 'DESCARGAR'. The 'ESTRATEGIAS' tab is active, showing a comparison between two strategy configurations. The left configuration is highlighted with a blue border. The right configuration is titled 'Test' and has 'Target1 40%' and 'Target 3 60%'. Both configurations include sections for 'PARTIAL CLOSES', 'TRAILS', 'ACCURACIES', and 'RIESGO'. At the bottom, there is a 'CREATE NEW STRATEGY' button and a WhatsApp icon.

PARTIAL CLOSES		
T1 CLOSE	T2 CLOSE	T3 CLOSE
40%	30%	30%

PARTIAL CLOSES		
T1 CLOSE	T2 CLOSE	T3 CLOSE
40%	0%	60%

TRAILS	
T1 TRAIL	T2 TRAIL
NOTRAIL	NOTRAIL

TRAILS	
T1 TRAIL	T2 TRAIL
NOTRAIL	NOTRAIL

ACCURACIES	
POR INSTRUMENTO	
50%	


ACCURACIES	
POR INSTRUMENTO	
50%	

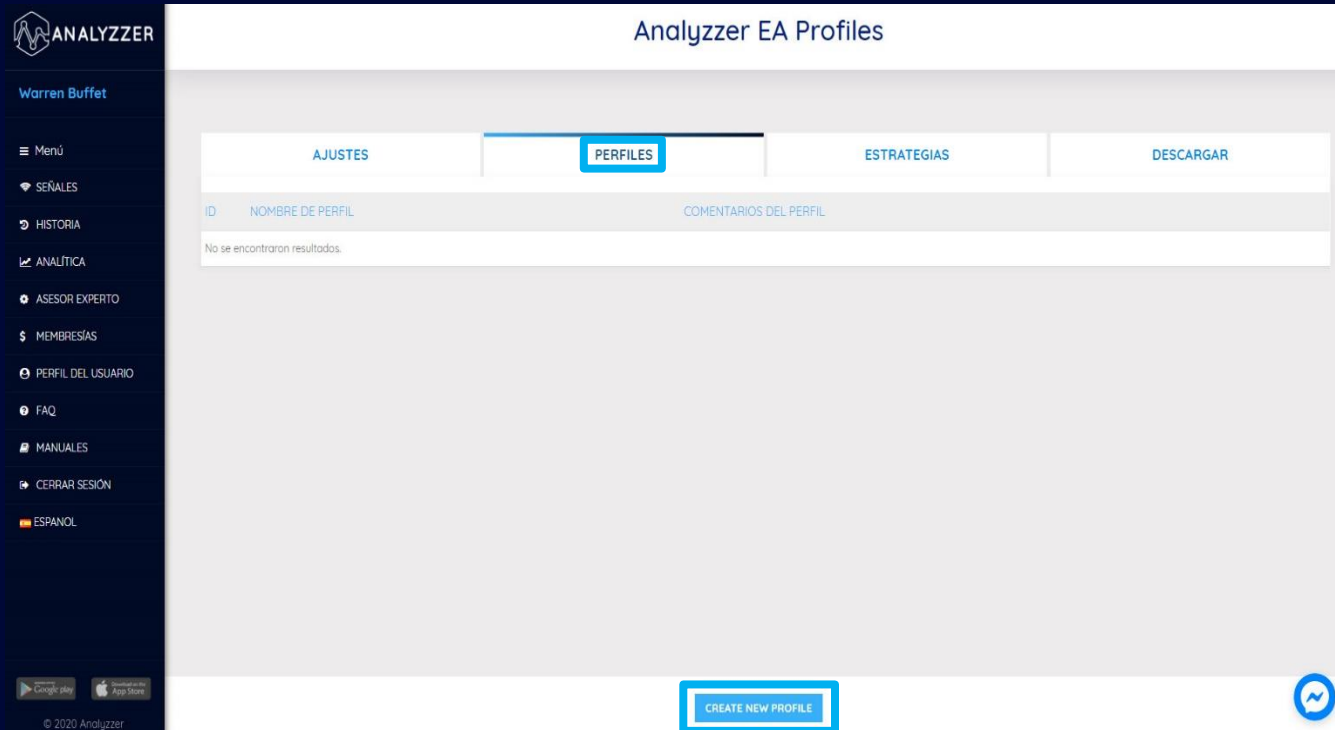
RIESGO	
UN MONTÓN	0 Lots

RIESGO	
UN MONTÓN	0.5 Lots

Después de guardar los cambios, se mostrará una notificación en la esquina superior izquierda en el cuadro verde

Puede ver los detalles de su estrategia en el lado izquierdo - Nota que puede crear múltiples estrategias





ANALYZZER

Warren Buffet

Menú

- SEÑALES
- HISTORIA
- ANALÍTICA
- ASESOR EXPERTO
- MEMBRESÍAS
- PERFIL DEL USUARIO
- FAQ
- MANUALES
- CERRAR SESION
- ESPAÑOL

Google play App Store

© 2020 Analyzzer

## Analyzzer EA Profiles


AJUSTES **PERFILES** ESTRATEGIAS DESCARGAR

ID	NOMBRE DE PERFIL	COMENTARIOS DEL PERFIL
No se encontraron resultados.		

CREATE NEW PROFILE

Ahora haga clic en la pestaña "Perfil" para crear un nuevo perfil basado en sus estrategias creadas previamente

Para hacerlo, presione el botón "Crear nuevo perfil"



## Orderium Profile

NOMBRE DE PERFIL: sample

COMENTARIOS DEL PERFIL: sample

**FOREX**

Intraday: NONE | TÉRMINO CORTO: NONE | TÉRMINO MEDIO: NONE | A LARGO PLAZO: NONE

HAGA CLIC PARA VER TODO EL... **NEW ORDERIUM STRATEGY**

**INDICES**

Intraday: NONE | TÉRMINO CORTO: NONE | TÉRMINO MEDIO: NONE | A LARGO PLAZO: NONE

HAGA CLIC PARA VER TODOS LOS INDICES

**PRODUCTOS**


Intraday: NONE | TÉRMINO CORTO: NONE | TÉRMINO MEDIO: NONE | A LARGO PLAZO: NONE

**SALVAR** | Volver a los perfiles

Primero debe nombrar el perfil y agregarle una breve descripción.

Puede utilizar cualquier combinación que desee entre instrumentos y plazos. ¡La elección es suya!

Paso final: haga clic en "Guardar"



## Configuración EA de Analyzzer

AJUSTES

PERFILES

ESTRATEGIAS

DESCARGAR

## Cuentas XM MT4

Después de abrir una cuenta XM Real Standard o Micro utilizando este [enlace](#), agregue su **ID de cuenta MetaTrader 4** a continuación haciendo clic en el botón **Agregar cuenta MT4**.  
Asegúrese de ingresar la ID de MT4 de una cuenta XM Real Standard o Micro.

Una vez enviado, nuestro equipo confirmará su cuenta y usted tendrá acceso a todas las funciones de Analyzzer.


¡Puede agregar tantas cuentas como desee, siguiendo el mismo procedimiento!

+ AGREGAR CUENTA MT4

PLATAFORMA	ID DE LA CUENTA	ESTADO	SELECCIONE PERFIL DE TRADING PARA EL ANALYZER EA	
MT4	51832109	CONFIRMED	MANUAL PROFILE	

Gracias por enviar su cuenta MT4. Recibirá un correo electrónico de nuestro equipo.

Ahora su perfil está disponible en la sección "Asesor experto" en la pestaña "Configuración" donde puede adjuntarlo a su cuenta MT4




## Renuncia de Responsabilidad Legal

**Política de exención de responsabilidad:** El trading conlleva un alto nivel de riesgo y puede no ser adecuado para todos los inversores. El alto grado de apalancamiento puede funcionar en su contra. Antes de decidir negociar divisas, debe considerar cuidadosamente sus objetivos de inversión, su nivel de experiencia y su apetito por el riesgo. Existe la posibilidad de que pueda sufrir una pérdida de parte o la totalidad de su inversión inicial y, por lo tanto, no debe invertir dinero que no puede permitirse perder. Debe tener en cuenta todos los riesgos asociados con el trading y buscar asesoramiento de un asesor financiero independiente si tiene alguna duda. No se hace ninguna representación de que ninguna cuenta tendrá, o es probable que logre ganancias o pérdidas similares a las discutidas en este sitio, soporte y textos. Si decide invertir dinero real, todas las decisiones son suyas. Nuestro historial es de intercambios dados a suscriptores por adelantado y no son retrospectivas. Los resultados pueden haber compensado por debajo o por encima el impacto, si lo hay, de ciertos factores del mercado, como la falta de liquidez. Los resultados de rendimiento hipotéticos o simulados tienen ciertas limitaciones. A diferencia de un registro de rendimiento real, los resultados simulados no representan el comercio real. Los programas comerciales simulados están sujetos al hecho de que están diseñados con el beneficio de la retrospectiva.

El riesgo de pérdida en el trading de materias primas puede ser sustancial. Por lo tanto, debe considerar cuidadosamente si dicha negociación es adecuada para usted a la luz de su situación financiera. Toda responsabilidad por las transacciones, ya sea que generen ganancias o pérdidas, es suya y usted debe aceptar no responsabilizar a Analyzzer ni a ningún otro proveedor de información de ninguna manera. El uso del sistema significa que el usuario acepta el Aviso legal y los Términos de uso. Analyzzer no se representa a sí mismo como asesor de inversiones registrado o corredor de bolsa ni ofrece comprar o vender ninguno de los instrumentos financieros mencionados en ningún servicio ofrecido. Si bien Analyzzer cree que el contenido proporcionado es preciso, no existen garantías explícitas o implícitas de precisión. Sin embargo, se cree que la información proporcionada es confiable; Analyzzer no garantiza la precisión o integridad de la información proporcionada. Analyzzer confía en terceros para proporcionar tecnología e información, si un tercero sufre una falla, existe el riesgo de que la información se demore o no se entregue. Toda la información y comentarios contenidos en este sitio web, incluidas, entre otras, opiniones, El análisis, las noticias, los precios, la investigación y en general no constituyen asesoramiento de inversión o una solicitud para comprar o vender instrumentos de Forex de ningún tipo. Analyzzer no aceptará responsabilidad por ninguna pérdida o daño que pueda resultar directa o indirectamente del uso o dependencia de dicha información.

Toda la información contenida en este sitio web es la opinión o creencia privada del autor. Ninguna de la información es una recomendación o consejo financiero en ningún sentido, ni tampoco en el sentido de ninguna ley o acto comercial. Los escritores, editores y afiliados de Analyzzer no son responsables de su comercio de ninguna manera. La información y las opiniones contenidas en el sitio se presentan solo con fines informativos y educativos, nunca debe considerarse como un consejo directo o indirecto para abrir una cuenta de trading y/o invertir dinero en el comercio de Forex con cualquier compañía de Forex.

Para conocer los términos completos, visite nuestro sitio web Términos y enlaces de política: [haga clic aquí](#)





**ANALYZZER**

**Servicio al Cliente**

**Contáctenos:**

**+85230080660**

**WhatsApp: +852 3008 0660**

**Escríbanos: [support@Analyzzer.com](mailto:support@Analyzzer.com)**

